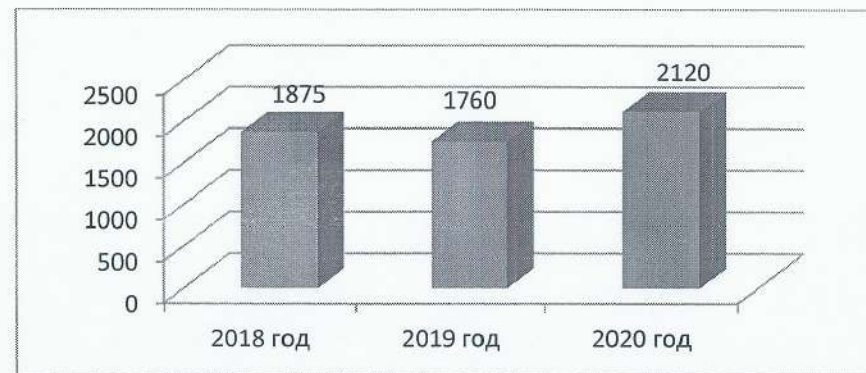


Справка об увеличении контингента обучающихся за последние три года

Сравнительный показатель количества контингента учащихся ДДТ.

Годы	всего уч-ся	Мальчики		Девочки		ДДУ\неорг		1-4 кл		5-6 кл		7-8 кл		9-11 кл		ПУ, ЛПУ, техникум	
		Нач. уч. года	к-во	%	к-во	%	к-во	%	к-во	%	к-во	%	к-во	%	к-во	%	к-во
2018 год	1875	858	45,76	1017	54,24	413/33	22/1,8	898	47,9	232	12,4	224	11,9	67	3,6	8	0,4
2019 год	1760	881	50,1	879	49,9	287/25	16,4/1,4	803	45,6	322	18,3	249	14,1	65	3,7	9	0,5
2020 год	2120	1037	48,9	1083	51,1	334/33	15,6/1,6	1186	56,1	261	12,4	257	12,1	46	2,1	3	0,1

Динамика количества контингента учащихся ДДТ

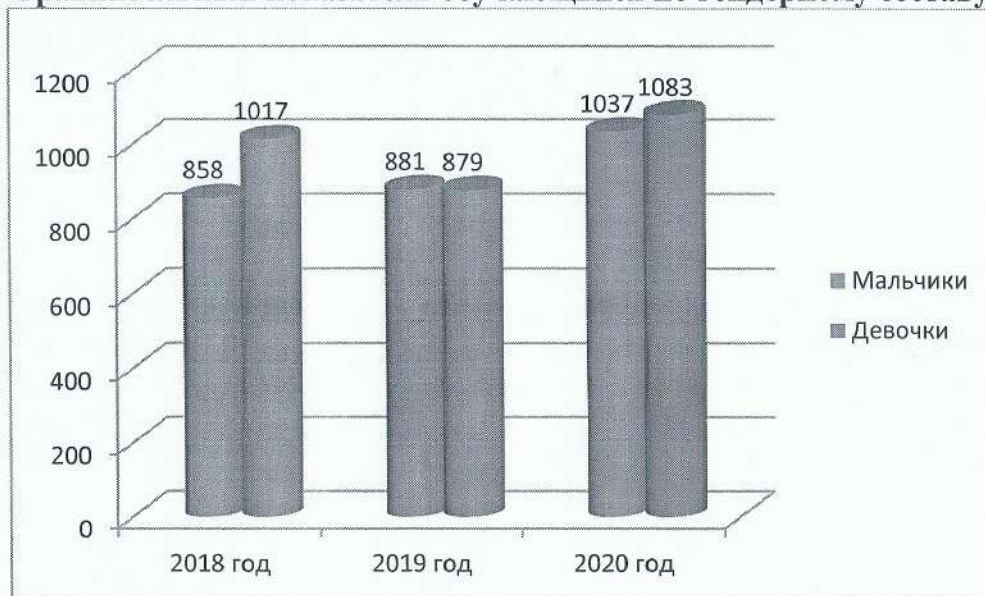


Из данных видно, что прослеживаются изменения по количеству обучающихся. Уменьшение количества учащихся в 2019 году объясняется увольнением педагогов и закрытием объединений: вокал, шахматы, тележурналистика, экология.

Значительных изменений нет среди контингента 1-4 классов, так как объединения являются востребованными как на базе ДДТ, так и на базе школ. Относительно стабильный отмечается контингент 5-6 классов, и в сравнении с 2019 годом отмечается увеличение на 6%. Сравнивая показатели за три года отмечается стабильность количества учащихся 7-8 и 9-11 классов, ПУ, ЛПУ,

все же проблема вовлечение подростков в дополнительное образование, открытие для их возраста объединений по интересам - гается актуальной для ДДТ. Учащиеся и их родители заинтересованы больше подготовкой к итоговой аттестации в школе.

Сравнительный показатель обучающихся по гендерному составу



Анализируя контингента обучающихся по гендерному признаку отмечается стабильная заинтересованность к занятиям дополнительного образования за 3 года девочек и мальчиков.

Состав контингента обучающихся по направлениям деятельности.

Наименование	2018 год		2019 год		2020 год	
	Кол-во объединений/ групп	Кол-во уч-ся	Кол-во объединений/ групп	Кол-во уч-ся	Кол-во объединений/ групп	Кол-во уч-ся
Техническое	7/19	275	7/15	205	6/19	216
Физкультурно-спортивное	3/12	220	1/4	61	2/15	302
Художественное	11/34	553	12/32	661	12/38	574
Социально-педагогическое	14/37	577	11/48	453	12/33	531

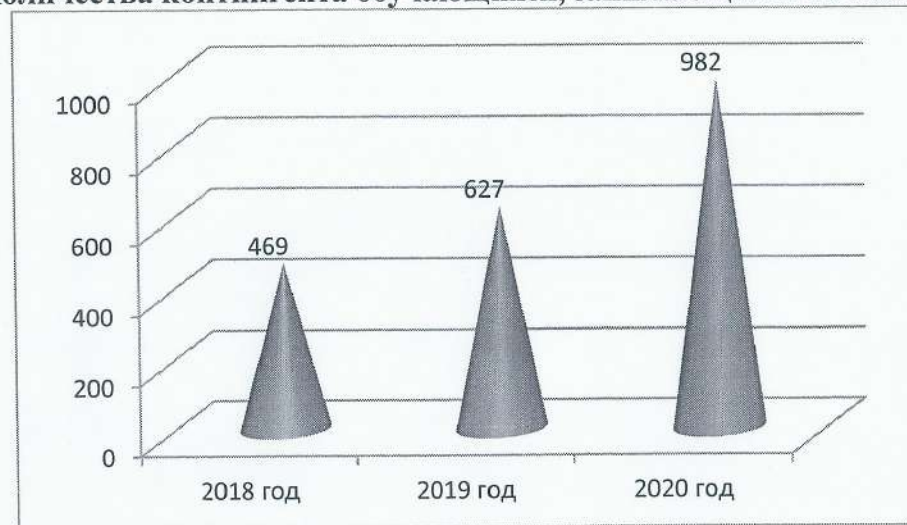
Туристско-краеведческое	3/9	135	3/8	134	3/6	113
Естественнонаучное	3/8	115	4/16	246	5/25	384
Всего	41/119	1875	42/123	1760	40/136	2120

Анализ наполняемости по направлениям деятельности показал, что остаются востребованными художественное и социально-педагогическое направления. Показатель количества обучающихся по другим направлениям зависит от наличия педагогов и открытия новых объединений.

Реализация дополнительных общеобразовательных программ на базе школ города.

Годы	Образовательные учреждения	СОШ№ 4	СОШ№ 5	СОШ№ 8	СОШ№ 10	ИТОГО
2018 год	Кол-во объединений	5	2	8	2	17
	В них учащихся	130	48	243	48	469
2019 год	Кол-во объединений	7	1	5	3	16
	В них учащихся	311	25	205	86	627
2020 год	Кол-во объединений	6	3	6	4	19
	В них учащихся	313	115	295	259	982

Динамика количества контингента обучающихся, занимающихся на базе школ города



Охват образовательных учреждений города дополнительным образованием ДДТ – 4, на основании Договоров безвозмездного пользования муниципальным имуществом с СОШ города № 4,5,8,10. Анализ охвата обучающихся, занимающихся на базе общеобразовательных учреждений показал, что в сравнении с предыдущим учебным годом количество учащихся увеличилось.

Директор
МБУДО «ДДТ» МО «ЛМР» РТ



Т.М. Семёнова